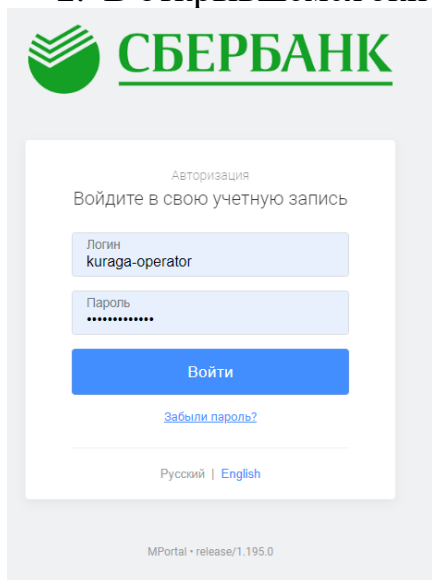


Краткая инструкция использования сервиса по формированию ссылки на оплату

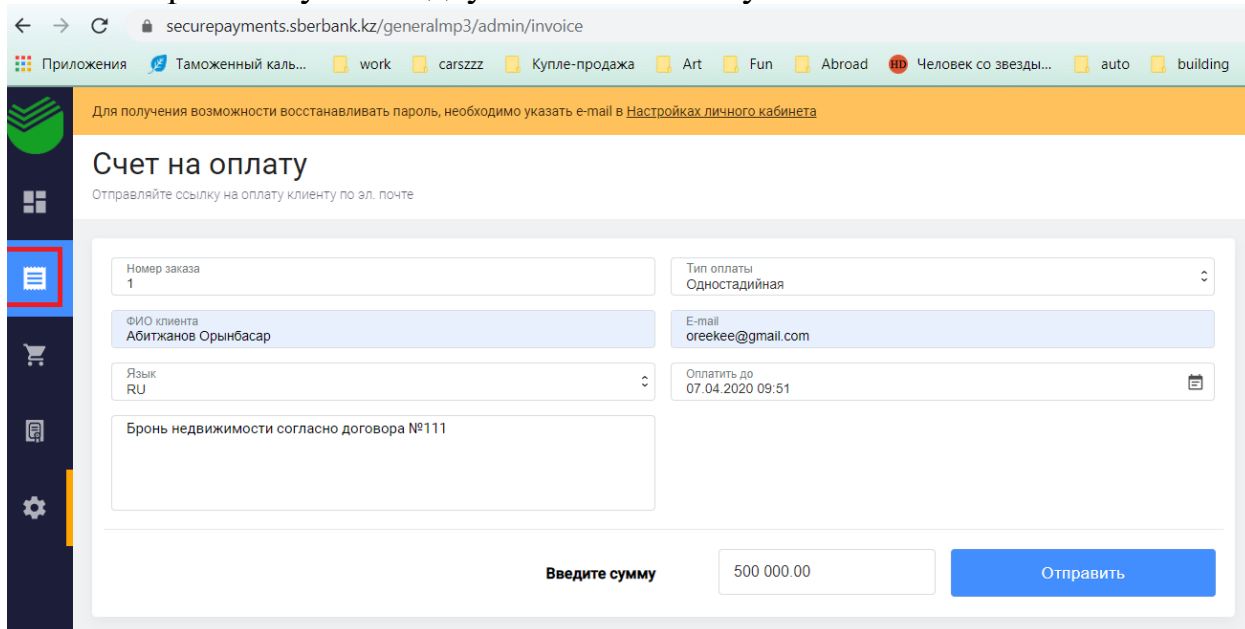
1. Необходимо открыть ссылку:

<https://securepayments.sberbank.kz/generalImp3/auth/login>

2. В открывшемся окне ввести учетные данные организации:

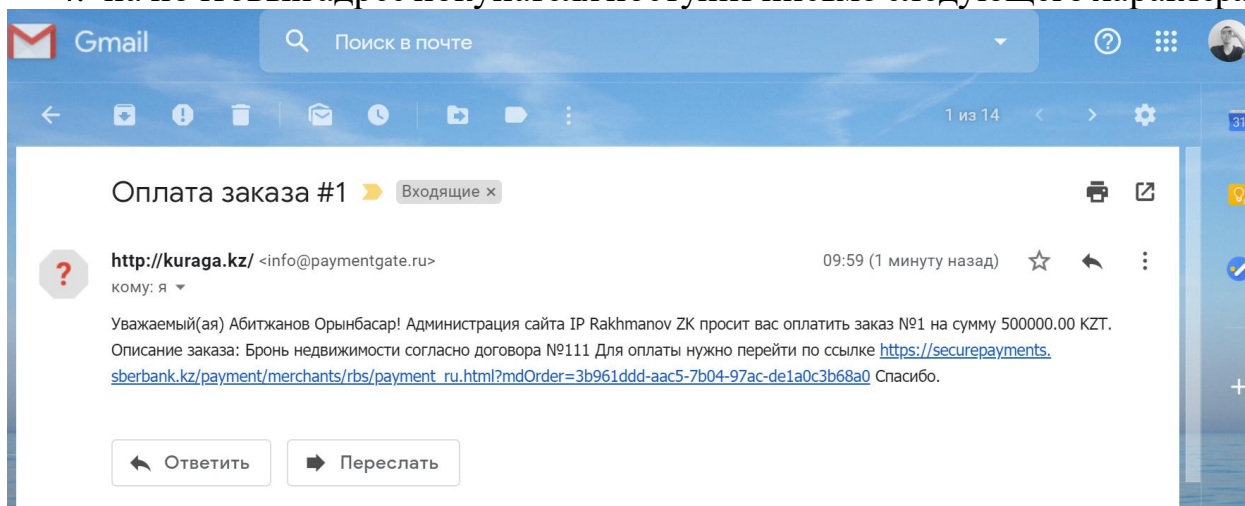


3. Откройте 2-ую вкладку «Счет на оплату»



где необходимо заполнить все поля. Тип оплаты - регулирует списание суммы в 2 этапа. Рекомендуем всегда выбирать «Одностадийная». Двухстадийные платежи при необходимости можно подключить по запросу в support@sberbank.ecompany.kz.

4. на почтовый адрес покупателя поступит письмо следующего характера:



5. Пройдя по ссылке, открывается платежная страница, где необходимо покупателю указать карточные данные, для списания денежных средств.



Номер заказа **1**
Сумма **500 000.00 KZT**
До окончания сессии осталось 23:49:14
Бронь недвижимости согласно договора №111

К оплате принимаются



Номер карты

Срок действия карты

Имя владельца карты

CVC2 / CVV2 код

Код CVC2 (CVV2) - это трехзначное число, обозначенное на обороте карты.



В случае если Ваш банк поддерживает технологию безопасного проведения интернет-платежей Visa Secure или Mastercard Identity Check, для проведения платежа может потребоваться ввод специального пароля. Способы и возможности получения паролей для совершения интернет-платежей Вы можете уточнить в банке, выпустившем карту.

samsung pay >

G Pay

Оплатить