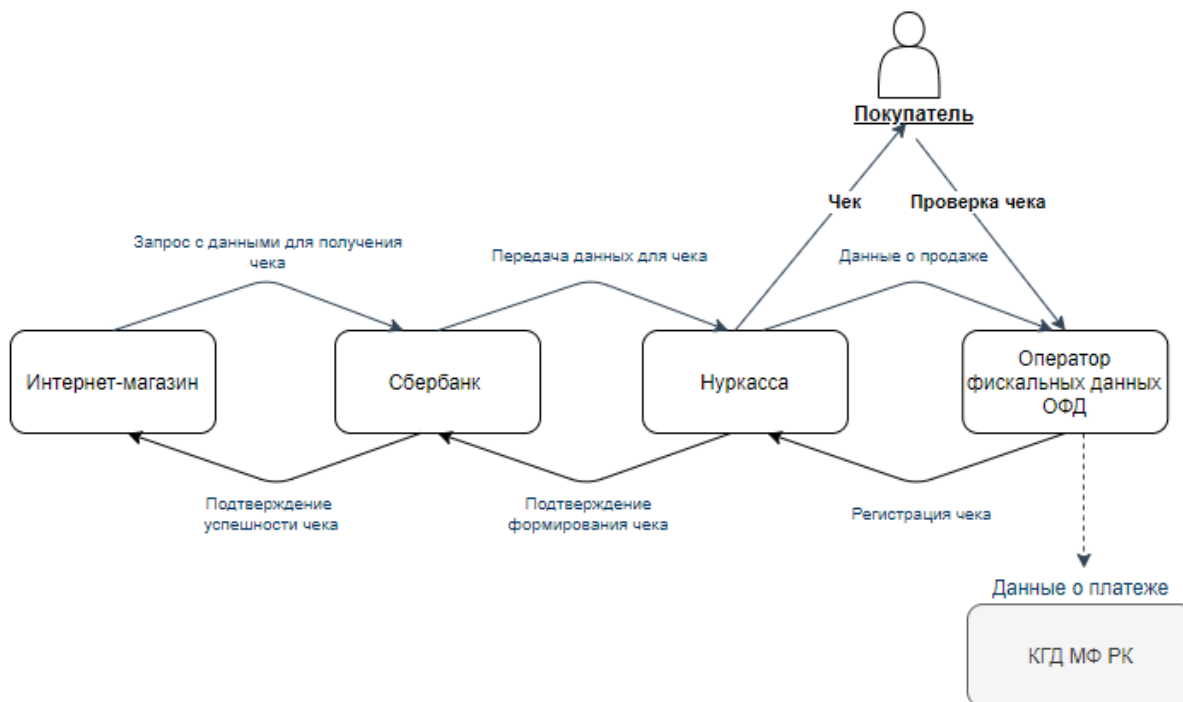


ПОДКЛЮЧЕНИЕ ОНЛАЙН-ФИСКАЛИЗИЦИИ ЧЕКОВ

Для интернет-магазинов Сбербанк разработал комплексное решение «под ключ», обеспечивающее соответствие с Правилами приема, хранения сведений с ККМ с функцией передачи данных при реализации товаров/работ/услуг в органы государственных доходов оператором фискальных данных, утвержденных [законодательством РК](#)



ПОДКЛЮЧЕНИЕ ФИСКАЛИЗАЦИИ ЧЕКОВ

1. Для подключения сервиса фискализации чеков, необходимо инициировать письмо-запрос на адрес support@sberbank.ecompay.kz и YEKsupport@sberbank.kz о предоставлении боевого доступа к онлайн-кассе

От: Sberbank KZ E-com Support <support@sberbank.ecompay.kz>
 Отправлено: 17 июня 2021 г. 13:06
 Кому: Бердыбекова Алина <Alina.Berdybekova@sberbank.kz>
 Копия: Абитжанов Орынбасар <Orynbassar.Abitzhanov@sberbank.kz>
 Тема: Re: [Ticket#10691434] Боевые доступы онлайн-кассы для

Здравствуйте, коллеги.
 Настройки выполнены.

Diana Usmanova
 RBS Support
 Tel. +7 (495) 788-95-25
 E-mail support@sberbank.ecompay.kz

17.06.2021 08:33 - Бердыбекова Алина написал(а):
 Здравствуйте, коллеги!
 Просим предоставить мерчанту ... предоставить боевой доступ к онлайн-кассе
 Спасибо заранее!
 С уважением,
 Алина Бердыбекова

2 этап - получить от Саппорта ответ о выполненных настройках в ЛК

1 этап - письмо-запрос в Саппорт на предоставление доступа к фискализации чеков

Рис.1 Пример запроса на предоставление доступа к онлайн-кассе
 Обязательно указать **Логин API/сайт** при отправке запроса

После предоставления Саппортом доступа к онлайн-фискализации, в ЛК Сбера появляется дополнительное окно с Настройками кассы.

Настройки

Фискализация Основное • Дополнительные параметры

• Нет активной системы фискализации

Система фискализации
Nurkassa

Логин Пароль

Идентификатор секции

Идентификатор кассы

Ставка налога
Выберите ставку налога

Email

Передача наименования товара из описания заказа

Фискализировать по предавторизации

Активировать систему **Сохранить**

Рис.2 Настройки кассы в Личном кабинете

2. Регистрация на сайте Партнера <https://nurkassa.kz/>


Регистрация

Зарегистрируйтесь и мы поможем вам
поставить кассу на налоговый учет

Введите БИН / ИИН организации
Например : 112233445566

Введите номер телефона
+7 (xxx) xxx xx xx

Введите полное наименование организации
Например: ИП Иванов

SBKassa 

Далее

При регистрации на сайте, клиенты, использующие интернет-эквайринг Сбербанка, вводят, в обязательном порядке, **Промокод – SBKassa**

Регистрацию на сайте можно провести самостоятельно, ознакомившись с пошаговыми видео инструкциями: https://nurkassa.kz/videos?category_id=8

Также можно пройти регистрацию совместно с менеджерами Нуркассы, обратившись в контакт-центр +7 747 300 7 300

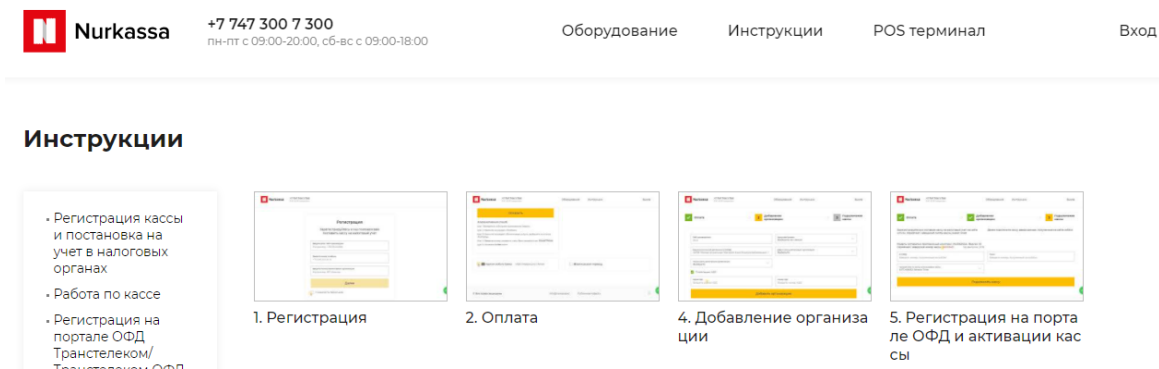


Рис.3 Видео-инструкции по регистрации онлайн-кассы на сайте nurkassa.kz

3. Регистрация и постановка онлайн-кассы на учет у Оператора Фискальных Данных (ОФД – Транстелеком) <https://ofd1.kz/>

После получения Серийного заводского номера в Нуркассе, необходимо зарегистрировать кассу у ОФД «Транстелеком» (При регистрации необходим ЭЦП ключ)

ВАЖНО!

Оплата зарегистрированной ККМ у ОФД Транстелеком производится отдельно в ЛК <https://ofd1.kz/>

После оплаты, ОФД присвоит вашей компании id и токен, его необходимо ввести в ЛК Нуркассы на этапе «Подключение кассы»

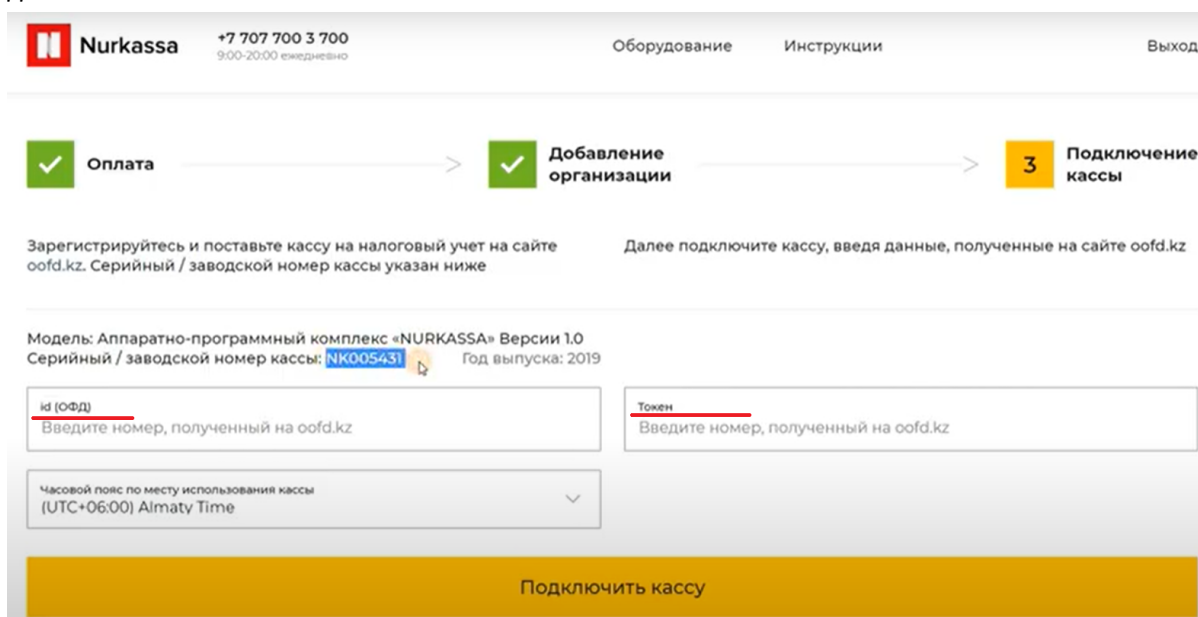


Рис.4 ЛК Нуркассы, раздел «Подключение кассы»

4. Активация онлайн-кассы

Активация кассы происходит в ЛК Нуркасса в разделе Оплата/Ключи, необходимо предварительно выбрать и оплатить тариф для вашей кассы.

Тарифы

| На месяц | На один год | На два года |
|------------------------|------------------------|------------------------|
| 3 450 ₹ | 19 950 ₹ | 28 950 ₹ |
| 3 450 ₹ в месяц | 1 662 ₹ в месяц | 1 206 ₹ в месяц |
| Купить | Купить | Купить |

Рис.5 Тарифы услуги онлайн-фискализации чеков на сайте [Нуркасса](#)

ВАЖНО!

При оплате за услугу онлайн-фискализации на сайте Нуркасса, обязательно применять ПРОМОКОД – «**SBKassa**» иначе автоматическая фискализация чеков будет приостановлена. Оплату производить в ЛК Нуркассе банковской картой (другие способы оплаты, для данной услуги неприменимы)

5. Ввод данных кассы в ЛК Сбера

В ЛК Сбера, в разделе Настройки подраздел «Фискализация» ввести данные из Нуркасса: логин, пароль, идентификатор секции, идентификатор кассы, email продавца.

Настройки

Фискализация Основные ● Дополнительные парам

● Активная система фискализации: Нуркасса

Система фискализации: Нуркасса

Логин: 77556756756 Пароль:

Идентификатор секции: 10603

Идентификатор кассы: 10261

Ставка налога: НДС по ставке 12%

Email: alina.adell05@gmail.com

Передача наименования товара из описания заказа

Активировать систему [Сохранить](#)

Рис.6 Настройки кассы в Личном кабинете (пример заполнения)